

善用中榮 APP，事事更順心

★ 臺中榮總藥學部藥師 邱騰逸

App 介紹

從 App 下載程式中，搜尋 “臺中榮民總醫院”，下載該 App 程式。



輸入 臺中榮民總醫院



點選並下載

● 點選打開 App 後的頁面如圖一所示，接著點選第一項 “臺中榮民總醫院”，之後就呈現 App 可提供的各類功能，如圖二所示。

● 根據您的需求，可點選相符名稱的圖案進入使用。



圖一

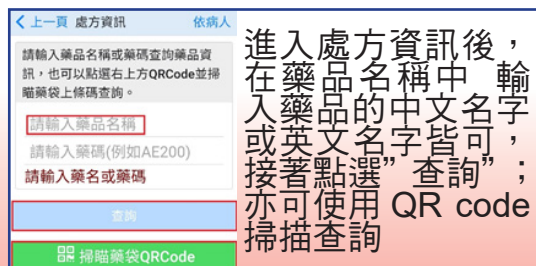


圖二

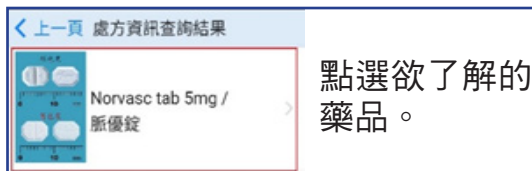
為了讓大家更方便及善用中榮藥局，以下介紹跟藥局相關的服務：



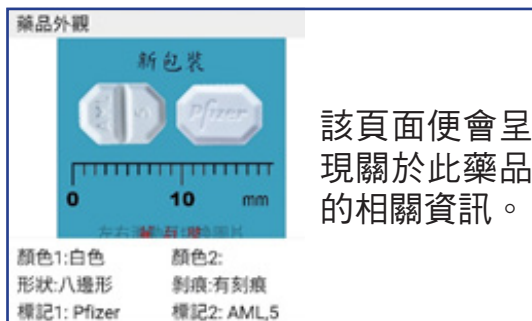
(1) 處方資訊



進入處方資訊後，在藥品名稱中輸入藥品的中文名字或英文名字皆可，接著點選“查詢”；亦可使用 QR code 掃描查詢



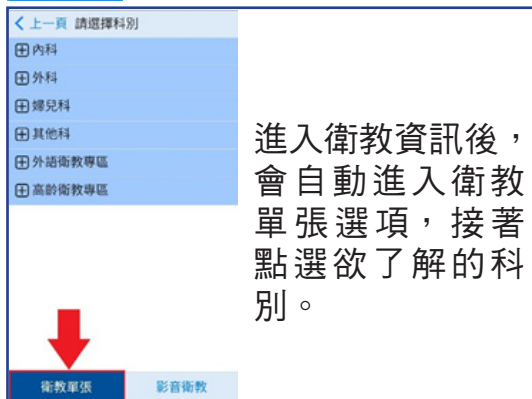
點選欲了解的藥品。



該頁面便會呈現關於此藥品的相關資訊。



(2) 衛教資訊



進入衛教資訊後，會自動進入衛教單張選項，接著點選欲了解的科別。



點選欲了解的衛教項目。



類固醇

一聽到「類固醇」，大家可能第一個想到的畫面就是我會不會變成月亮臉、隨著許多恐怖的念頭就浮現，所以，醫生開的藥，可以打針就打針，能少吃一次就少吃一次，甚至於搞得病情起伏不定或病情惡化。

什麼是類固醇呢？類固醇的正確名稱為「腎上腺皮質激素」，具有強力的抗發炎及免疫調節的作用。

類固醇對於一些發炎性的疾病如血管炎、氣喘、過敏性鼻炎、頑固性濕疹、過敏性休克、慢性阻塞性肺病、許多的自體免疫疾病(如紅斑性狼瘡、皮肌炎、多發性肌炎、腎臟結腎炎、發炎性關節炎、硬皮症)、關節水腫、一些發炎性的神經病變及癌症(如淋巴瘤)

全人智慧 醫療典藏
安心 品質 創新 專業
中榮醫院藥劑師團隊

衛教資訊僅供參考，若您的醫師有特別醫囑，請遵從醫師指示使用。

若想要欣賞影片式的衛教，可點選最下方右邊選項的”影音衛教”，接著點選欲了解的主題。

衛教單張 影音衛教

點選欲了解的科別。

衛教單張 影音衛教

點選欲了解的影片，接著會開啟 Youtube 應用程式來撥放影片，提醒您觀看影片需要網路數據流量，因此建議使用 WIFI 來觀賞。

火鍋內海鮮吃多易引發痛風？醫生說最大原因是這個

痛風尿酸 高普林

現係 管線顧肝？吃太多小心洗得痛風！

(3) 預約服務 - 慢箋

進入預約服務後，選最下方右邊選項的“慢箋預約”，接著點選方便領藥的預約日期。

慢箋預約

輸入病歷號或身分證號、生日以及慢箋號碼，再點選”預約”；亦可使用 QR code 掃描慢箋條碼

病歷號或身分證號

生日

慢箋號碼(0100000001)

中榮慢箋專用條碼

預約

慢箋預約領藥

預約日期 108/09/30

姓名 [Redacted]

慢箋號碼 [Redacted] 次數 3

就診科別 [Redacted]

確定

該頁面便會呈現關於此次預約領藥的相關資訊，接著點選”確定”，就完成慢箋預約領藥。

< 上一頁 慢箋預約查詢 取消

預約日期 108/09/23

提醒 [Off]

慢箋號碼 [Redacted] 次數 3

就診科別 [Redacted]

預約時間: 2019/09/23 12:36

該頁面便會呈現此病人的慢箋預約相關資訊，包含預約日期、慢箋號碼、慢箋次數、就診科別以及預約時間等資訊。如欲取消預約，請點選右上角的”取消”。

(4) 進度查詢 - 領藥進度

< 上一頁 領藥進度查詢

最新時間 2019/09/19 20:33:13

提醒您，如您為非當天預約的慢箋領藥，請直接前往領藥櫃台排隊領藥

門診藥局

01窗口 發藥號次: 3036

02窗口 發藥號次: 2441

06窗口 發藥號次: 7259

07窗口 發藥號次: 8145

09窗口 發藥號次: 5636

11窗口 發藥號次: 138

CG窗口 發藥號次: 39

二醫藥局

05窗口 發藥號次: 387

看診進度 領藥進度 檢查進度

進入進度查詢後，選最下方中間選項的”領藥進度”，即可得知目前當日各藥局窗口的發藥號次。如欲更新領藥進度，請將頁面下滑或點選右上角的更新符號按鈕，更新時間便會刷新為目前的時間。提醒您，若您為非當天的預約慢箋領藥，請直接前往領藥櫃台排隊領藥。

< 上一頁 慢箋預約查詢 完成

預約日期 108/09/23

提醒 [Off]

慢箋號碼 [Redacted] 次數 3

就診科別 [Redacted]

預約時間: 2019/09/23 12:36

點選欲取消慢箋旁的垃圾桶圖案，再點選右上角的”完成”，便完成取消慢箋預約。

< 上一頁 慢箋預約查詢 取消

預約日期 108/09/23

提醒 [On]

慢箋號碼 [Redacted] 次數 3

就診科別 [Redacted]

預約時間: 2019/09/23 12:36

另外 App 具有提醒功能，需要點選”提醒”按鈕

< 上一頁 慢箋預約查詢 取消

預約日期 108/09/23

提醒 [On]

慢箋號碼 [Redacted] 次數 3

就診科別 [Redacted]

預約時間: 2019/09/23 12:36

取消 確定

108 09 23 00 00

01 01

接著設定提醒時間，再點選時間欄內右上角的”確定”按鈕。

(5) 預約查詢 - 慢箋查詢

< 上一頁 預約慢箋查詢

國、港、澳、台身分證號碼

生日 [Redacted]

查詢

掛號查詢 慢箋查詢 排程查詢

進入預約查詢後，選最下方中間選項的”慢箋查詢”，接著輸入病歷號或身分證號及生日，再點選”查詢”。

< 上一頁 慢箋預約查詢 取消

預約日期 108/09/23

提醒 [On] 108/09/23 00:00

慢箋號碼 [Redacted] 次數 3

就診科別 [Redacted]

預約時間: 2019/09/23 12:36

完成後，提醒按鈕旁會出現提醒時間。到達提醒時間時，App 便會出現提醒資訊。

提醒您，若使用 QR code 掃描功能，需先開啟應用程式授權相機有任何關於藥局的 App 使用問題，歡迎您來電諮詢。