

動力及供應式呼吸防護(PAPR)

S系列頭罩清潔與消毒*



消毒

0.5%次氯酸鈉擦拭消毒

潤濕與乾燥

溫水擦拭残留的消毒劑
懸吊或平放自然風乾
面鏡不可對折

頭罩



丟棄

整合內襯



擦拭
浸泡
消毒

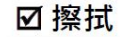
面鏡



擦拭
浸泡
消毒



高階內襯



擦拭



消毒


進氣口



擦拭
浸泡
消毒




S-657



*COVID-19 陽性個案白色外面頭罩可丟棄。

*整合內襯、面鏡、高階內襯、進氣口使用消毒錠 5000ppm 擦拭巾擦拭。

BT系列呼吸管清潔消毒



消毒

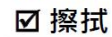
0.5%次氯酸鈉擦拭消毒

潤濕與乾燥

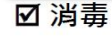
溫水擦拭残留的消毒劑
垂掛自然風乾
裝上主機啟動加速呼吸管風乾



BT-30



擦拭



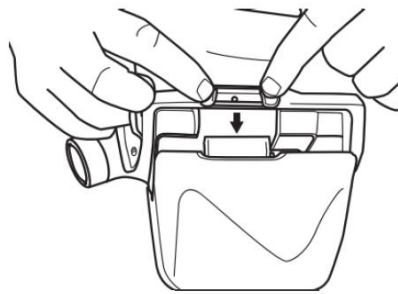
消毒

*呼吸管清潔消毒外層使用消毒錠 5000ppm 擦拭巾擦拭或浸泡一分鐘。

*呼吸管清潔消毒內層使用長柄刷子套上消毒錠 5000 擦拭巾擦拭。

*待呼吸管完全風乾後，才可再次使用或收納存放。在無汙染的環境中進行風乾。

Versaflo TR-300+ 動力主機清潔消毒



- ☑ 濾棉蓋朝下移除濾棉
- ☑ 清潔濾棉

消毒

0.5%次氯酸鈉擦拭消毒

潤濕與乾燥

溫水擦拭殘留的消毒劑
自然風乾



- ☑ 擦拭
- ☑ 浸泡
- ☑ 消毒




*COVID-19 陽性個案濾棉可丟棄。

*送風口、濾棉夾口不可使用消毒錠 5000ppm 擦拭巾擦拭。

*動力主機外殼使用消毒錠 5000ppm 擦拭巾擦拭。

電池清潔消毒



消毒

0.5%次氯酸鈉擦拭消毒



*電池外面接觸空氣使用消毒錠 5000ppm 擦拭巾擦拭。

*電池內面沒有接觸空氣不需使用消毒錠 5000ppm 擦拭巾擦拭。

*消毒液泡製濃度說明

普效 5000ppm(1680ml 的水+30 顆消毒錠)

美登特 5000ppm(1500ml 的水+30 顆消毒錠)